

ANMELDEFORMULAR

per Fax: +41 43 399 45 75

Frühbuchungs-Rabatt
bis 31. März 2015

TRAVELExpo⁺

Die Schweizer Herbstmesse für Ferien und Reisen

23. - 25. Oktober 2015 | MESSE LUZERN

AUSSTELLER (Rechnungsadresse)

Firma: _____
Strasse: _____
Postfach: _____
PLZ, Ort: _____
Kontaktperson Herr Frau

Vorname: _____ Nachname: _____
Telefon: _____ Fax: _____
Internet: _____ Email: _____

Wird von der Messeleitung ausgefüllt

Halle: _____ Stand: _____
_____ m X _____ m = _____ m²
Anmerkung: _____

STANDBESTELLUNG

Frühbuchungs-Rabatt
bis 31. März 2015

Bitte ankreuzen		Typ	L x B	Fläche	Preis CHF	Rabatt CHF
Modulstand Standard (ohne Mobiliar)	<input type="checkbox"/>	A	3 m x 3 m	9 m ²	3'825.--	225.--
	<input type="checkbox"/>	B	4 m x 3 m	12 m ²	4'725.--	300.--
	<input type="checkbox"/>	C	5 m x 3 m	15 m ²	5'725.--	375.--
	<input type="checkbox"/>	D	6 m x 3 m	18 m ²	6'850.--	450.--
	<input type="checkbox"/>	E	___ m x ___ m	ab 20 m ²	370.-- / m ²	25.-- / m ²
<input type="checkbox"/>	Zuschlag für 2 offene Seiten ab mind. 12m ² : pauschal 500.--					
Modulstand Color	<input type="checkbox"/>	Preise wie Modulstand Standard		Je Laufmeter Wandelement CHF 88.- / gewünschte Farbe _____		
Modulstand easy expo	<input type="checkbox"/>	5 m x 3 m, inkl. Mobiliar (2 Seiten offen)		15 m ²	6'850.--	350.--
Modulstand Wellness	<input type="checkbox"/>	4 m x 3 m, inkl. Mobiliar (2 Seiten offen)		12 m ²	6'250.--	300.--
Family Destination / Schweiz	<input type="checkbox"/>	3 m x 3 m, Gemeinschaftskonzept		9 m ²	4'250.--	250.--
		Leere Standfläche ab 18 m² (Tiefe mind. 3 m)			Preis pro m²	Rabatt pro m²
Eigenbau	<input type="checkbox"/>	1 Seite offen ___ m x ___ m = ___ m ²			245.--	25.--
	<input type="checkbox"/>	2 Seiten offen ___ m x ___ m = ___ m ²			290.--	25.--
	<input type="checkbox"/>	3 Seiten offen ___ m x ___ m = ___ m ²			315.--	25.--
	<input type="checkbox"/>	4 Seiten offen ___ m x ___ m = ___ m ²			330.--	25.--
Individual	<input type="checkbox"/>	Individual-Messebau oder Gemeinschaftsstände ab 18 m ²			Bitte nehmen Sie mit uns Kontakt auf	

Alle Preise in CHF exkl. 8 % MwSt.
Detailinformationen zu den Ständen finden Sie auf Seite 2

WASSERANSCHLUSS ja nein

GASTRONOMIE / VERKAUF VON LEBENSMITTELN ja nein
(Bitte setzen Sie sich zwecks Bewilligung mit uns in Verbindung)

STANDPLATZIERUNG

Gewünschter Bereich/Destinationsumfeld:
(ohne Gewähr) _____

RABATT

Der Rabatt wird bei der Schlussrechnung in Abzug gebracht und nur gewährt, wenn die Anmeldung bis spätestens 31. März 2015 (Frühbuchungs-Rabatt) erfolgt ist und die Zahlungsfristen eingehalten wurden.

KUNDENGELDABSICHERUNG

Welche Kundengeldabsicherung besitzen Sie? (obligatorisch für CH-Reiseveranstalter) GF STS TPA andere _____

UNTERSCHRIFT


Mit der Unterschrift des Ausstellers gilt die Offerte als verbindlich. Es gelten die allgemeinen Bedingungen vom Januar 2014.

BEMERKUNGEN:

Ort / Datum _____


Stempel / Unterschrift des Ausstellers _____

Modulstand Standard (ohne Mobiliar)



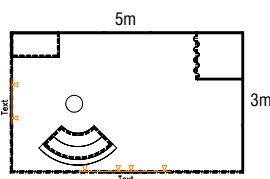
- Grössen: 9m² / 12m² / 15m² / 18m² / 21m²
- Plattenteppich: Farbe nach Wahl (Standard: anthrazit)
- Wände: Skelettkonstruktion: SYMA
Bauhöhe: 2,5m
Wandelemente: Dünnspon 6mm, weiss
- Blende: Blende 30cm x 200cm, weiss
pro 3m² = 1 Spot 150 Watt
- Grafik: Standard-Blendentext (Helvetica schwarz)
- Ausbau: kein Mobiliar

Modulstand Color



- Grössen: 9m² / 12m² / 15m² / 18m² / 21m²
- Plattenteppich: Farbe nach Wahl (Standard: anthrazit)
- Wände: Skelettkonstruktion: SYMA
Bauhöhe: 2,5m
Wandelemente: Dünnspon 6mm, farbig
- Blende: Blende 30cm x 200cm, weiss
pro 3m² = 1 Spot 150 Watt
- Grafik: Standard-Blendentext (Helvetica schwarz)
- Ausbau: kein Mobiliar

Modulstand easy expo



- Grösse: 15m²
- Plattenteppich: Farbe nach Wahl (Standard: anthrazit)
- Wände: Skelettkonstruktion: SYMA
Bauhöhe: 2,5m
Wandelemente: Dünnspon 6mm, Farbe nach Wahl
Kabine 1m² mit Vorhang
- Blende: Blende 30cm x 200cm, weiss
pro 3m² = 1 Spot 150 Watt
- Grafik: Standard-Blendentext (Helvetica schwarz)
- Ausbau: 1 Info-Theke Höhe 90cm/110cm inkl. 1 Barhocker
1 Korpus Höhe 110cm mit Schiebetüren (abschliessbar)

Family Destination / Schweiz



- Grösse: 9m² (3m x 3m) 1 Seite offen
- Plattenteppich: Standard: anthrazit
- Wände: Skelettkonstruktion: SYMA
Bauhöhe: 2,5m
Wandelemente: Dünnspon 6mm, weiss
- Blende: Blende 30cm x 200cm, rot
pro 3m² = 1 Spot 150 Watt
- Grafik: Standard-Blendentext (Helvetica weiss)
- Ausbau: 1 Info-Theke Höhe 110cm inkl. 1 Barhocker



Modulstand Wellness



- Grösse: 12 m² (4m x 3m) 2 Seiten offen
- Plattenteppich: Standard: beige
- Wände: System weiss, Füllungen Dünnspon 6mm, weiss / türkis H: 250cm
- Beleuchtung: pro 3m² = 1 Spot 150 Watt
- Theke: Unterbau System weiss, Füllungen weiss
Rückseite offen, 2 Tablare
Abdeckung überlappend, weiss
- Mobiliar: Barhocker chrom, Sitz schwarz
- Grafik: Standard-Blendentext (Helvetica schwarz)